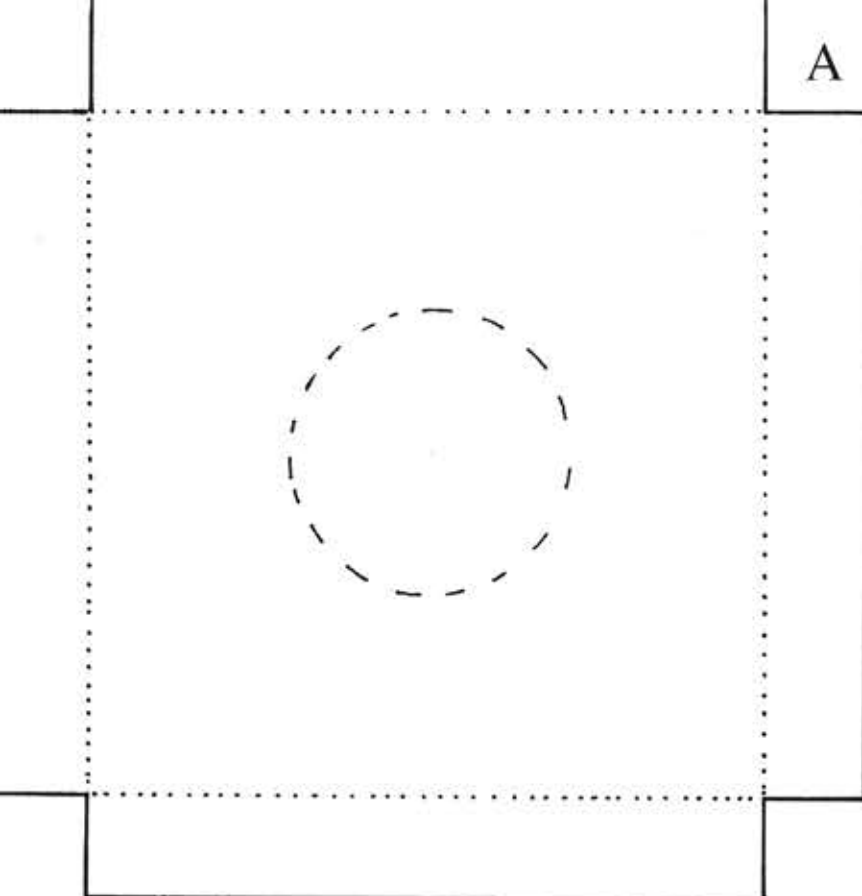
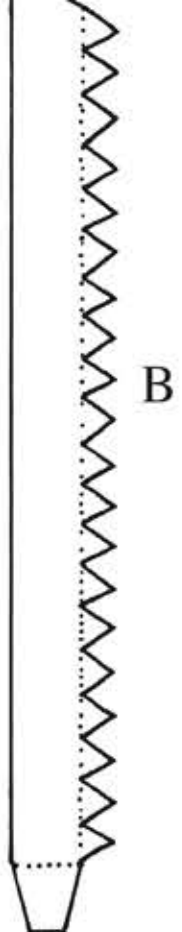



# NÁVOD NA VÝROBU SVATOMARTINSKÉ SVÍTILNY



A



B



Máte-li chuť, můžete svítilnu a obrázek vybarvit.

Vystříhnete tvary podél zvýrazněných čar.

Vystříhnete vyšrafované části u dílu C.

Ohněte tečkované části.

Díl B nalepte kolem kruhu na díl A – vytvoří na dně svítilny oporu pro čajovou svíci.


Slepte díl C a přilepte dno – díl A.

Vložte dovnitř čajovou svíci s hliníkovým obalem.

Při práci s nůžkami a při manipulaci s ohněm dodržujte zásady bezpečnosti.

Volně neprodejné! Tento arch je součástí knihy  
ZA ZAVŘENOU BRANOU  
legenda o svatém Martinovi

Autorka kresby: © Karolína Marková



C

SLEPIT